

Tupperware Univerzális Főzőedények





Gratulálunk, hogy a Tupperware **Univerzális Főzőedények** választotta.



Jellemzők és előnyök

Ezek a prémium, kiváló minőségű rozsdamentes acél főzőedények segítenek hétköznapi és igényes ételek elkészítésében. Szakácsok jóváhagyták, a fogyasztók szeretik! A jól megtervezett, 3 rétegű 304-es rozsdamentes acél edények éveket tartó örömet okoznak Önnek! Az éttermihez hasonló eredményekhez szüksége van erre az univerzális edényre.

Ez a termék kompatibilis az:

			
Gáz	Elektromos	Kerámia	Indukciós

Az edények aljának háromrétegű szerkezete rozsdamentes acélból és alumíniumból készül, ami egyenletes és hatékony hővezetést biztosít. Az edénykészlet tapadásmentes bevonata lehetővé teszi az ételek könnyű kiemelését és a minimális zsírmennyiséggel történő sütést.

Használat és ápolás

- Olvassa el figyelmesen az edénykészlet használati utasítását.
- Használat előtt távolítsa el a címkéket, ha vannak. Az első használat előtt mindig mossa el és öblítse át az edényt.
- Az edény aljának átmérője meg kell, hogy egyezzen a tűzhely főzőhelyének méretével.
- Ha az edényben sós vizet forral, a sót mindig akkor adja hozzá a vízhez, ha az már forr, így biztos lehet benne, hogy a só egyenletesen eloszlik a vízben. Ez csökkenti a pontkorrózió kockázatát.
- Ne használja a terméket mikrohullámú sütőben, tábortűz nyílt lángja felett, grillsütőn vagy sütőrostély alatt.
- Ne használja a sütőben, mert a fogantyúk megolvadhatnak.
- Üres edényt ne hagyjon forró tűzhelyen, ill. ne hevítse szárazon a serpenyőt.
- Soha ne öntsön vizet az edényben lévő forró zsírra.
- Ne ejtse el az edényt. A leejtés miatt a serpenyők alakja eldeformálódhat.
- Bár a fedők edzett üvegből készülnek, leejtés esetén összetörhetnek, ezért óvatosan kell kezelni azokat.
- Az első használat előtt a serpenyőket kenje be egy kis zsírral. Ne használjon aeroszolos sütőolajokat, mert ezek gumyszerű lerakódásokat hagyhatnak maguk után, amitől az étel letapad.
- Az edény kiváló minőségű tapadásmentes bevonatának védelme érdekében NE használjon fémből készült vagy éles szélű eszközt a terméken, mert a tapadásmentes bevonat károsodhat.
- Ne használjon kézi mixert az edényben, mert a tapadásmentes bevonat károsodhat.
- A serpenyők tárolásakor mindig tegyen közéjük egy szövet kendőt az edények külső és belső felületeinek védelme érdekében.
- Ne használja a tapadásmentes bevonatú edényt, ha a bevonat elkezd lepattogni.
- Az edények használatakor mindig használjon sütőkesztyűt, mivel a fogantyúk használat közben felmelegedhetnek.
- Mindig használjon tálalátétet, ha a forró edényt az étkezőasztalra vagy a munkalapra helyezi.
- Ne használjon olyan edényalkatrészt, amelynek laza a fogantyúja, mert az leválhat az edényről, amely súlyos sérülést, vagy az edény károsodását okozhatja.

Tisztítási útmutató

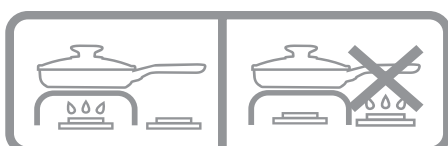
- Tisztítás előtt hagyja az edényt fokozatosan lehűlni. A forró serpenyőt ne öblítse le hideg vízzel, mert a forró zsír szétfröccsenhet vagy gőz keletkezhet, amely súlyos sérülést okozhat.
- A letapadt vagy ráégett ételmaradványok eltávolításához az edényt áztassa forró mosogatószeres vízbe.
- Kizárólag nem karcoló, klórmentes tisztítószerrel használjon szivacson, műanyag súrolókefén vagy Tupperware mikroszálas kendőn alkalmazva.
- Ne használjon acélgyapotot vagy fém termékeket az edény tisztításához, mert azok összekarcolhatják a terméket.
- Bár a termék mosogatógépben tisztítható, mi a kézi mosogatást ajánljuk, mert a termék más edényekkel vagy fém felületekkel érintkezve károsodhat a mosogatás ideje alatt.
- Használjon speciális rozsdamentes acél tisztítót a makacs foltok eltávolításához és a felület fényesítéséhez. Ügyeljen arra, hogy a szivacs puha felületét használja a külső tükörsíma felület karcolódásának elkerülésére.

Biztonsági előírások

- Használat során gyermekektől tartsa távol.



- A fogantyúk soha ne kerüljenek közvetlenül a hőforrás fölé (lásd az B ábrát).



A ábrát

- Soha ne engedje, hogy a gáztűzhely lángjai elérjék az edény oldalát. A gáztűzhelyen az egyensúly érdekében ügyeljen arra, hogy a hosszú fogantyúk a rács villája fölé kerüljenek (lásd az A ábrát).



B ábrát

Sütési útmutató

- Rozsdamentes belső részen történő sütés esetén a megfelelő hőmérséklet elérése szükséges a letapadás elkerüléséhez és a hús optimális barnulásához. A hőmérséklet ellenőrzéséhez cseppentsen egy kevés vizet zsír nélkül az előmelegített rozsdamentes serpenyőbe. Ha a cseppek szétfutnak, akkor az azt jelenti, hogy a serpenyő elérte a megfelelő hőmérsékletet.
- Az étel behelyezése előtt egy kevés zsírral és alacsony-közepes hőfokon melegítse elő az edényt 1-2 percig.
- Olajjal történő sütés esetén csak szobahőmérsékletű olajat öntsön az előmelegített serpenyőbe a fröccsenés elkerülése érdekében.

Energiatakarékosági tippek

- A tűzhelyet öt perccel a sütés befejezése előtt kapcsolja ki. A többrétegű edénytalp elég forrón tartja a serpenyőt a sütés befejezéséhez.
- A sütéshez válasszon megfelelő méretű edényt; akkor a legjobb a teljesítmény, ha az edény 2/3 részig van tele.
- A mosogatógépet alacsony hőmérsékleten használja az energiamegtakarítás és a környezet megóvása érdekében.

A Tupperware kötelezettségvállalása

Termékeink jól tükrözik elhivatottságunkat az iránt, hogy érzékelhető hatást gyakoroljunk a bennünket körülvevő világra. A Tupperware cégnél minden terméket a műanyag és ételhulladékok mennyiségének minimalizálását szem előtt tartva tervezünk. Minőségi, tartós és megbízható, az idők próbáját is kiálló termékek gyártásával támogatjuk ezt a küldetést, amelynek célja a hulladék csökkentése bolygónk, munkatársaink és az élet- és munkaközösségeink fenntarthatóságának tartós megőrzése érdekében. A Tupperware Univerzális edénykészletre Tupperware jótállás érvényes, amely anyaghibákra vagy olyan gyártási hibákra terjed ki, amelyek a termék utasítások szerint történő használata és normál otthoni használat során jelentkeznek.

A jótállás nem terjed ki a termék hanyag vagy nem megfelelő használatából eredő túlhevítésre, és belső vagy külső foltosodásra és karcosodásra, ill. csorbulásra, amely az edény leejtése miatt alakulhatott ki.

Ha a termékre érvényes jótállása van, akkor olvassa el az Ön országára vonatkozó jótállási feltételeket a lefedettség teljes körű leírásáért.

Az Ön Tupperware termékét újra és újra ismétlődő használatra tervezték. Ha bármilyen okból a termék megsérül és már nem érvényes rá a jótállás, vagy ha már nincs szüksége a termékre, viselkedjen felelősen és hasznosítsa újra, illetve értesítsen bennünket, ha segíthetünk.

www.tupperware.hu